

Zoccolini

impiallacciati in essenza con uno spessore di 13 mm



I nostri battiscopa impiallacciati in essenza sono prodotti di qualità disponibili in **lunghezze fisse da 225cm e da 240cm**.

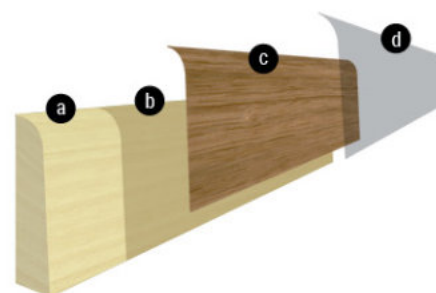
Utilizziamo come materiale di supporto il **legno multistrato** a cui viene applicato uno strato di **collante** che garantisce una ottima resistenza ed aderenza dell'impiallacciatura. Questo rivestimento è costituito da **tranciati di vero legno** di ottima qualità. Sono disponibili numerose essenze con **finiture lucide o grezze** che aumentano la resistenza del prodotto all'usura e alla pulizia. Nelle versioni laccate si applica sulla struttura sagomata un fondo e la laccatura.

Possiamo inoltre realizzare **produzioni speciali** su richiesta del cliente, a partire da una quantità minima di 2.000 m, personalizzando la sagoma del profilo, le dimensioni, il colore, l'essenza e la finitura.

I nostri zoccolini impiallacciati con uno spessore di 13 mm hanno un profilo disponibile in diverse altezze: 13x40 mm (**art.142**), 13x82 mm (**art.182**). L'articolo 142 è disponibile anche rivestito in alluminio.

Lo **zoccolino passacavi** è una soluzione poco invasiva e veloce per nascondere fili o cavi che vanno fatti passare esterni al muro.

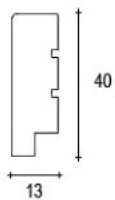
Finiture disponibili: finitura lucida, grezza o laccata.



- a - MATERIALE DI SUPPORTO: multistrato di meranti, pino, betulla
- b - COLLANTE: colla termofusibile
- c - IMPIALLACCIATURA: essenza di legno
- d - FINITURA: vernice catalizzata - vernice all'acqua

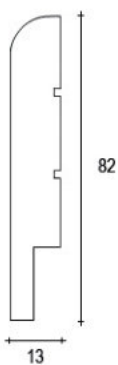
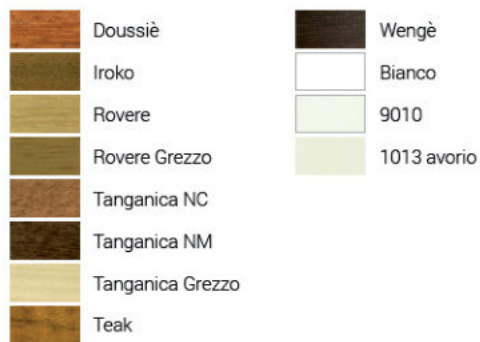
Zoccolini

impiallacciati in essenza con uno spessore di 13 mm



Essenze e tinte disponibili

art. 142



Essenze e tinte disponibili

art. 182

