

Coprifili piatti

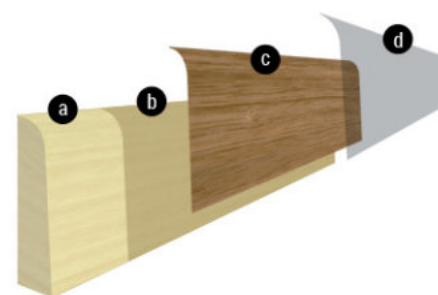
impiallacciati in essenza



I nostri coprifili impiallacciati in essenza sono prodotti di qualità disponibili in **lunghezze fisse da 225cm o 300cm**.

Sono delle cornici di rifinitura dello stipite, che vengono posizionate lungo tutto il perimetro della porta.

Utilizziamo come materiale di supporto il **legno multistrato ed MDF** a cui viene applicato uno strato di **collante** che garantisce un'ottima resistenza ed aderenza dell'impiallacciatura.



- a - MATERIALE DI SUPPORTO: MDF, multistrato meranti
- b - COLLANTE: adesivo termofusibile
- c - IMPIALLACCIATURA: essenza di legno
- d - FINITURA: vernice catalizzata o all'acqua

Questo rivestimento è costituito da **tranciati di vero legno** di ottima qualità. Sono disponibili numerose essenze con **finiture lucide o grezze** che aumentano la resistenza del prodotto all'usura e alla pulizia.

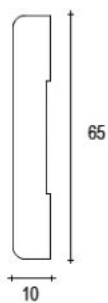
Sono disponibili due profili con uno spessore di 10 mm e diverse altezze: 65 mm (**art. 650**) e 80 mm (**art. 800**).

Possiamo inoltre realizzare **produzioni speciali** su richiesta del cliente, a partire da una quantità minima di 2.000 m, personalizzando la sagoma del profilo, le dimensioni, il colore, l'essenza e la finitura.

Finiture disponibili: finitura lucida, grezza o laccata.

Coprifili piatti


impiallacciati in essenza



Essenze e tinte disponibili










art. 650

-  Mogano
-  Rovere
-  Tanganica NC
-  Tanganica NM
-  Tanganica Grezzo
-  Bianco
-  Nero



Essenze e tinte disponibili

art. 800

-  Ciliegio
-  Mogano
-  Noce Nazionale
-  Rovere
-  Tanganica NB
-  Tanganica NC
-  Tanganica NM
-  Tanganica Grezzo
-  Bianco
-  Nero